




be-square

EMIL
CERAMICA



BE-SQUARE SLIM

PAG. 02

BE-SQUARE

PAG. 20

EMIL
CERAMICA

BE-SQUARE SLIM

Il cemento della collezione **Be-Square** si esalta nei formati **Slim 120x278, 120x120 e 60x120** dallo **spessore 6,5 mm** arricchiti dalla gamma decorativa del **Mosaico Caleido**, del **Mosaico 3X3** e dei **Listelli sfalsati**.

Un'ulteriore opportunità di soddisfare le esigenze della progettazione contemporanea di spazi pubblici e privati che richiedono superfici minimali e continue.

La versatilità di **Be-Square** permette di progettare ambienti di grande impatto estetico e funzionale.

The concrete of the Be-Square collection is appreciated to the full in Slim sizes of 120x278 cm, 120x120 cm and 60x120 cm with thickness of 6.5 mm, enriched by the decorative range of the Mosaico Caleido, the Mosaico 3X3 and the Listelli sfalsati.

Another opportunity to meet the needs of contemporary architects designing public and private locations requiring minimalist, seamless surfaces. Versatile Be-Square is ideal for designing highly functional interiors of impressive visual impact.

▶◀ **6,5 mm spessore - thickness**







Concrete Nat. Rett. 120x120 - 47¹/₄"x47¹/₄"





Concrete Nat. Rett. 120x120 - 47¹/₄"x47¹/₄"

Black Nat. Rett. 120x278 - 47¹/₄"x109⁷/₁₆"

Mosaico Caleido Nat. 33,8x48,6 - 13⁵/₁₆"x19¹/₈"





Concrete Nat. Rett. 120x120 - 47¹/₄"x47¹/₄"

Black Nat. Rett. 120x278 - 47¹/₄"x109⁷/₁₆"





Concrete Nat. Rett. 120x120 - 47¹/₄"x47¹/₄" | 60x120 - 23⁵/₈"x47¹/₄"

Black Nat. Rett. 60x120 - 23⁵/₈"x47¹/₄"

Concrete Listelli Sfalsati Nat. 30x60 - 11³/₁₆"x23⁵/₈"





Concrete Listelli Sfalsati Nat. 30x60 - 11^{3/16}"x23^{5/8}"







Mosaico Caleido Nat. 33,8x48,6 - 13⁵/₁₆"x19¹/₈"









BE-SQUARE

Be-Square celebra l'aspetto più essenziale e puro del cemento, materiale neutro e di grande impatto, versatile e senza tempo riesce ad essere protagonista dello spazio in **modo discreto, rigoroso ed elegante. Realizzata nei formati 60x120, 60x60, 30x60, 80x80 e 40x80, in 4 colori** di tendenza dall'avorio al nero, è ideale per rivestire spazi urbani e loft metropolitani.

La collezione è impreziosita da un mix di **9 cementine decorate 20x20**, con nuance bilanciate nella loro intensità e da un **mix di majoliche 20x20** contraddistinte da una superficie materica dai contrasti matt e lucidi. Da entrambi i mix di cementine e di majoliche è stato selezionato un decoro singolo per realizzare superfici decorative fortemente caratterizzate e di grande impatto estetico.

L'apparato decorativo si completa con un progetto di **piastrelle 30x30 bicolore** concrete/black, ivory/sand in cui si alternano le figure geometriche di cerchi e quadrati. Le piastrelle creano nell'alternarsi pareti decorative dinamiche vivaci.

Be-Square celebrates the most essential and pure aspect of concrete, a neutral and very impactful, versatile and timeless material, it becomes the star of the space discreetly, meticulously and elegantly.

Produced in sizes 60x120, 60x60, 30x60, 80x80, 40x80, in 4 trendy colours ranging from ivory to black, it is ideal for covering urban spaces and metropolitan lofts.

The collection is embellished by a mix of 9 decorated cement tiles of 20x20 size, with nuances balanced in their intensity, and by a mix of 20x20 majolica tiles having a tactile surface consisting of matt and glossy contrasts.

A single decoration was chosen from both mixes of cement and majolica tiles to create strongly characterised decorative surfaces having huge aesthetic impact.

The decorative pieces are completed with a project of 30x30 two-colour Concrete/Black, Ivory/Sand tiles in which the geometric figures of circles and squares alternate. The tiles create, in their alternation, dynamic and vivacious decorative walls.





BeDecor Concrete Mix Nat. Rett. 20x20 - 7⁷/₈"x7⁷/₈"

Concrete Nat. Rett. 80x80 - 31¹/₂"x31¹/₂"

Concrete Nat. Rett. 40x80 - 15³/₄"x31¹/₂"





Concrete Nat. Rett. 40x80 - 15^{3/4}"x31^{1/2}"



BeDecor Concrete Mix Nat. Rett. 20x20 - 7⁷/₈" x 7⁷/₈"











Black Nat. Rett. 60x60 - 23^{5/8}"x23^{5/8}"

Black Nat. Rett. 30x60 - 11^{3/16}"x23^{5/8}"

BeDecor Majolica Single Rett. 20x20 - 7^{7/8}"x7^{7/8}"





Black Nat. Rett. 60x60 - 23⁵/₈" x 23⁵/₈"

Black Nat. Rett. 30x60 - 11³/₁₆" x 23⁵/₈"

BeDecor Majolica Mix Rett. 20x20 - 7⁷/₈" x 7⁷/₈"



BeDecor Majolica Single Rett. 20x20 - 7⁷/₈"x7⁷/₈"







BeDecor Majolica Mix Rett. 20x20 - 7⁷/₈"x7⁷/₈"









Sand Nat. Rett. 80x80 - 31¹/₂"x31¹/₂"


Sand Nat. Rett. 40x80 - 15³/₄"x31¹/₂"

Optical Ivory/Sand Nat. Rett.. 30x30 - 11¹³/₁₆"x11¹³/₁₆"









Optical Ivory/Sand Nat. Rett.. 30x30 - 11^{13/16}"x11^{13/16}"









WASHING TABLETS

Laundry Today
Or Naked Tomorrow!

Laundry Today
Or Naked Tomorrow!



BeDecor Concrete Single Nat. Rett. 20x20 - 7⁷/₈" x 7⁷/₈"

Ivory Nat. Rett. 30x60 - 11¹³/₁₆" x 23⁵/₈"





BE-SQUARE

20MM

Estetica e Prestazioni

Be-Square 20mm assicura l'equilibrio ideale tra ricercatezza estetica e prestazioni tecniche elevate nelle più svariate ambientazioni esterne. Alla possibilità di realizzare percorsi, camminamenti e altre soluzioni progettuali outdoor in piena armonia con l'ambiente circostante e in assoluta continuità con gli spazi interni, si aggiunge la garanzia di impiego di un materiale eccezionalmente resistente ai carichi e a tutti i tipi di agenti atmosferici.

Facile da posare a secco su erba, sabbia e ghiaia,

Be-Square 20mm può essere incollato anche su massetto, permettendo di realizzare pavimentazioni carrabili o altre soluzioni nell'ambito di spazi commerciali e pubblici soggetti a elevato traffico e si presta alla perfezione alla realizzazione di pavimenti sopraelevati. **Be-Square 20mm** è la soluzione ideale per progettare con stile, senza rinunciare alle esigenze tecniche richieste dall'architettura contemporanea.



High-Performing good looks.

Be-Square 20mm delivers the ideal combination of exquisite appearance and outstanding technical performances in the most widely varying outdoor locations. Paths, pavements and other outdoor solutions that merge perfectly into the surrounding environment and seamlessly continue indoor design schemes can be created with a material offering exceptional resistance to loads, weather and other atmospheric factors. Easily installed dry on grass, sand and gravel, **Be-Square 20mm** can also be glued to concrete screeds for vehicle-resistant pavings, or for other projects in commercial or public contexts with heavy traffic, and is perfect for raised floors.

Be-Square 20mm enables stylish design solutions while meeting all the technical demands of contemporary architecture.







BE-SQUARE

20MM

Esthétique et performance.

Be-Square 20mm instaure l'équilibre idéal entre raffinement esthétique et haute performance technique dans les contextes les plus disparates. Il est ainsi possible de réaliser des parcours, des cheminements et d'autres projets extérieurs en totale harmonie avec le milieu environnant et en continuité visuelle avec l'intérieur. De plus, la matière assure une résistance exceptionnelle aux charges et à tous les agents atmosphériques. Facile à poser à sec sur gazon, sur sable et sur gravier, **Be-Square 20mm** se colle aussi sur chape pour composer des sols carrossables ou d'autres solutions dans les espaces commerciaux et publics exposés à trafic intense. Le produit convient également parfaitement à la mise en place de planchers surélevés. **Be-Square 20mm** est le nec plus ultra pour donner corps à des projets de classe, tout en remplissant les critères techniques de l'architecture contemporaine.

Ästhetik und Leistungen

Be-Square 20mm gewährleistet den perfekten Einklang zwischen ausgefeilter Ästhetik und hohen technischen Leistungen in verschiedensten Außenräumen. Die Möglichkeit zu Gestaltungslösungen für den Außenbereich wie etwa Fahr- und Gehwege, die sich harmonisch in die Umgebung einfügen und eine nahtlose optische Einheit mit den Innenräumen bilden, ist mit der Garantie eines außergewöhnlich belastungsfähigen und witterungsbeständigen Materials verbunden. Leicht verlegbar im Gras-, Sand- oder Kiesbett, kann **Be-Square 20mm** auch auf Estrich verklebt werden. Die Kollektion eignet sich nicht nur für Bodenbeläge oder andere Lösungen in stark frequentierten gewerblichen und öffentlichen Bereichen, sondern ist auch zur Erstellen von Doppelböden perfekt. **Be-Square 20mm** ist die ideale Lösung für eine stilichere Gestaltung und erfüllt die technischen Anforderungen der modernen Architektur.

Estética y prestaciones

Be-Square 20mm asegura el equilibrio ideal entre refinamiento estético y prestaciones técnicas elevadas en las más diversas ambientaciones exteriores. A la posibilidad de realizar carriles, caminos y otras soluciones proyectivas exteriores en plena armonía con el entorno y dando continuidad a los espacios interiores, se suma la garantía de uso de un material excepcionalmente resistente a las cargas y a toda clase de agentes atmosféricos. Fácil de colocar en seco sobre hierba, arena y grava, **Be-Square 20mm** también se puede encolar sobre la capa de relleno, permitiendo disponer pavimentaciones transitables u otras soluciones en el ámbito de espacios comerciales y públicos sometidos a un tráfico intenso y se presta a la perfección a la realización de pavimentos sobreelevados. **Be-Square 20mm** es la solución ideal para proyectar con estilo, sin renunciar a las exigencias técnicas requeridas por la arquitectura contemporánea.

Эффектная Эстетика И Высокие Характеристики.


Be-Square 20mm гарантирует достижение идеального равновесия между эстетической изысканностью и высокими техническими характеристиками в самых разнообразных наружных оформлениях. К возможности создания дорожек, тротуаров и других проектных решений для наружных пространств в полной гармонии с окружающей средой и с полной взаимопреemptивностью с внутренними пространствами добавляется гарантия использования материала, который чрезвычайно устойчив к нагрузкам и всем типам атмосферного воздействия. Материал **Be-Square 20mm** легко укладывается всухую на траву, песок и щебень, а также его можно наклеивать на бетонную стяжку, что позволяет изготавливать полы, пригодные для движения транспортных средств, или же другие решения на торговых и общественных объектах с высокой интенсивностью движения, а кроме того, он может великолепно использоваться для изготовления фальшполов. **Be-Square 20mm** - это наилучшее решение для проектирования с хорошим стилем, не отказываясь от технических необходимостей, которые востребованы современной архитектурой.

BE-SQUARE

COLORI E FORMATI

Colours and Sizes | Couleurs et Formats | Farben und Formate | Colores y Tamaños | Цвета и Форматы

Ivory



Sand



Si consiglia la posa con fuga 2 mm. - Laying with a 2 mm-joint is recommended. - Pose recommandée avec joints de 2 mm.
Es wird eine Fugenbreite von 2 mm empfohlen. - Se recomienda la colocación con juntas de 2 mm. - Рекомендуется укладка с швом 2 мм.

COLORI E FORMATI

Colours and Sizes | Couleurs et Formats | Farben und Formate | Colores y Tamaños | Цвета и Форматы

Concrete



Black



Si consiglia la posa con fuga 2 mm. - Laying with a 2 mm-joint is recommended. - Pose recommandée avec joints de 2 mm.
Es wird eine Fugenbreite von 2 mm empfohlen. - Se recomienda la colocación con juntas de 2 mm. - Рекомендуется укладка с швом 2 мм.

BE-SQUARE SLIM

COLORI E FORMATI

Colours and Sizes | Couleurs et Formats | Farben und Formate | Colores y Tamaños | Цвета и Форматы


 6,5 mm.



Slim Naturale Rett.

120x278 - 47^{1/4}"x109^{7/16}"

EKDM Ivory	● T99
EKDN Sand	● T99
EKDP Concrete	● T99
EKDQ Black	● T99



Slim Naturale Rett.

120x120 - 47^{1/4}"x47^{1/4}"

EDPF Ivory	● T74
EDPG Sand	● T74
EDPH Concrete	● T74
EDPJ Black	● T74



Slim Naturale Rett.

60x120 - 23^{5/8}"x47^{1/4}"

EKDG Ivory	● T59
EKDH Sand	● T59
EKDJ Concrete	● T59
EKDK Black	● T59

Si consiglia la posa con fuga 2 mm. - Laying with a 2 mm-joint is recommended. - Pose recommandée avec joints de 2 mm.
Es wird eine Fugenbreite von 2 mm empfohlen. - Se recomienda la colocación con juntas de 2 mm. - Рекомендуется укладка с швом 2 мм.

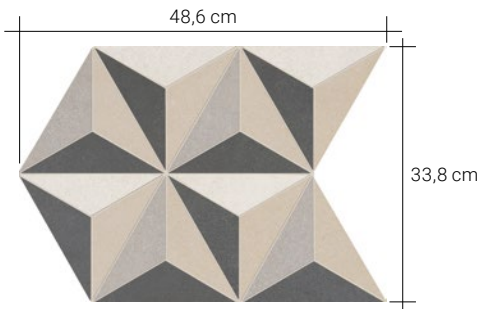
Verificare l'abbinamento dei toni tra i formati differenti. - Check the colour matching between different sizes.
Vérifier l'assortiment des tonalités entre les différents formats. - Die Kombination der Farbtöne unter den verschiedenen Formaten prüfen.
Comprobar la combinación de los tonos entre los distintos formatos. - Проверьте сочетание тонов у разных форматов.

BE-SQUARE SLIM

DECORI

Decors | Decors | Dekore | Decorados | Декоры

6,5 mm. MOSAICO CALEIDO*



33,8x48,6 - 13⁵/₁₆"x19¹/₈"

EKRU Nat.


● A112

6,5 mm. MOSAICO 3X3* Tessera - Chip 2,8x2,8 - 1¹/₈"x1¹/₈"




30x30 - 11¹³/₁₆"x11¹³/₁₆"

EKKQ Ivory Nat. ● A100




30x30 - 11¹³/₁₆"x11¹³/₁₆"

EKKR Sand Nat. ● A100



30x30 - 11¹³/₁₆"x11¹³/₁₆"

EKKS Concrete Nat. ● A100



30x30 - 11¹³/₁₆"x11¹³/₁₆"

EKKT Black Nat. ● A100

6,5 mm. LISTELLI SFALSATI*



30x60 - 11¹³/₁₆"x23⁵/₈"

EKKV Ivory Nat.

● A87



30x60 - 11¹³/₁₆"x23⁵/₈"

EKKW Sand Nat.


● A87



30x60 - 11¹³/₁₆"x23⁵/₈"

EKKX Concrete Nat.

● A87



30x60 - 11¹³/₁₆"x23⁵/₈"

EKKY Black Nat.

● A87

* Su rete in fibra - On fibre mesh backing - Sur filet en fibre de verre - Auf Glasfasernetz - Sobre malla de fibra - На волоконной сетке

BE-SQUARE

COLORI E FORMATI

Colours and Sizes | Couleurs et Formats | Farben und Formate | Colores y Tamaños | Цвета и Форматы

▼
▲ 9,5 mm.


20MM



Naturale Rett.

60x120 - 23^{5/8}"x47^{1/4}"

- ECXU Ivory ● T31
- ECXV Sand ● T31
- ECXW Concrete ● T31
- ECXX Black ● T31



Naturale Rett.

80x80 - 31^{1/2}"x31^{1/2}"

- ECXG Ivory ● T25
- ECXH Sand ● T25
- ECXJ Concrete ● T25
- ECXK Black ● T25



Naturale Rett.

40x80 - 15^{3/4}"x31^{1/2}"

- ECX3 Ivory ● T23
- ECX4 Sand ● T23
- ECX5 Concrete ● T23
- ECX6 Black ● T23



Naturale Rett.

60x60 - 23^{5/8}"x23^{5/8}"

- ECX7 Ivory ● T17
- ECX8 Sand ● T17
- ECX9 Concrete ● T17
- ECXA Black ● T17



Naturale Rett.

30x60 - 11^{13/16}"x23^{5/8}"

- ECXC Ivory ● T14
- ECXD Sand ● T14
- ECXE Concrete ● T14
- ECXF Black ● T14

Lappato Rett.

80x80 - 31^{1/2}"x31^{1/2}"

- EDCM Ivory ● T39
- EDCN Sand ● T39
- EDCP Concrete ● T39
- EDCQ Black ● T39

Lappato Rett.

60x60 - 23^{5/8}"x23^{5/8}"

- EEN7 Ivory ● T26
- EEN8 Sand ● T26
- EEM3 Concrete ● T26
- EEN9 Black ● T26

Naturale Rett.

80x80 - 31^{1/2}"x31^{1/2}"

- ECR7 Concrete ● T67

Naturale Rett.

60x60 - 23^{5/8}"x23^{5/8}"

- ECYS Ivory ● T34
- ECYT Sand ● T34
- ECYU Concrete ● T34
- ECYV Black ● T34


Si consiglia la posa con fuga 2 mm. - Laying with a 2 mm-joint is recommended. - Pose recommandée avec joints de 2 mm.
Es wird eine Fugenbreite von 2 mm empfohlen. - Se recomienda la colocación con juntas de 2 mm. - Рекомендуется укладка с швом 2 мм.

Verificare l'abbinamento dei toni tra i formati differenti. - Check the colour matching between different sizes.
Vérifier l'assortiment des tonalités entre les différents formats. - Die Kombination der Farbtöne unter den verschiedenen Formaten prüfen.
Comprobar la combinación de los tonos entre los distintos formatos. - Проверьте сочетание тонов у разных форматов.

DECORI


Decors | Decors | Dekore | Decorados | Декоры

OPTICAL



30x30 - 11^{13/16}"x11^{13/16}"
EDRP Ivory/Sand Nat. Rett.
 Pcs. Box 4

● **A34**



30x30 - 11^{13/16}"x11^{13/16}"
EDRQ Concrete/Black Nat. Rett.
 Pcs. Box 4


● **A34**

MOSAICO 3X3*


Tessera - Chip 2,8x2,8 - 1^{1/8}"x1^{1/8}"




30x30 - 11^{13/16}"x11^{13/16}"
EDPT Ivory Nat. ● **A96**



30x30 - 11^{13/16}"x11^{13/16}"
EDPU Sand Nat. ● **A96**



30x30 - 11^{13/16}"x11^{13/16}"
EDPV Concrete Nat. ● **A96**




30x30 - 11^{13/16}"x11^{13/16}"
EDPW Black Nat. ● **A96**

LISTELLI SFALSATI*



30x60 - 11^{13/16}"x23^{5/8}"
ED8K Ivory Nat.

● **A80**




30x60 - 11^{13/16}"x23^{5/8}"
ED8L Sand Nat.

● **A80**



30x60 - 11^{13/16}"x23^{5/8}"
ED8M Concrete Nat.

● **A80**



30x60 - 11^{13/16}"x23^{5/8}"
ED8N Black Nat.

● **A80**

* Su rete in fibra - On fibre mesh backing - Sur filet en fibre de verre - Auf Glasfasernetz - Sobre malla de fibra - На волоконной сетке

BE-SQUARE

DECORI

Decors | Decors | Dekore | Decorados | Декоры

BEDECOR MAJOLICA MIX



20x20 - 7⁷/₈" x 7⁷/₈"

ED07 Rett.

● T94

BEDECOR CONCRETE MIX



20x20 - 7⁷/₈" x 7⁷/₈"

ED06 Nat. Rett.

● T94

BEDECOR MAJOLICA SINGLE




20x20 - 7⁷/₈" x 7⁷/₈"

ED09 Rett.

● T94

BEDECOR CONCRETE SINGLE







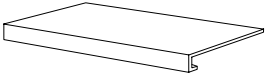



20x20 - 7⁷/₈" x 7⁷/₈"

ED08 Nat. Rett. ● T94

PEZZI SPECIALI

Trims | Pieces Speciales | Formteile | Piezas Especiales | Специальные Изделия








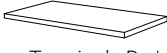

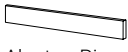
	Dimensione Size	 Ivory	 Sand	 Concrete	 Black	Fascia di prezzo Price band				
 Battiscopa - Skirting	Nat. Rett. 7x60 - 2 ^{3/4} x23 ^{5/8} Pcs. Box 15 - LM x Box 9,00	ECZV	ECZW	ECZX	ECZY	● A11				
	Nat. Rett. 4,6x80 - 1 ^{13/16} x31 ^{1/2} Pcs. Box 12 - LM x Box 9,60	ECYJ	ECYK	ECYL	ECYM	● A16				
 Gradino - Stair Tread	Nat. Rett. 33x120 - 12 ^{15/16} x47 ^{1/4} Pcs. Box 2 - LM x Box 2,40	ED8Q	ED8R	ED8S	ED8T	● A82				
 Gradone - Step	Nat. Rett. 33x120x3,2x3,2 12 ^{15/16} x47 ^{1/4} x1 ^{1/4} x1 ^{1/4} Pcs. Box 2 - LM x Box 2,40	ECYN	ECYP	ECYQ	ECYR	● A98				
 Angolare Dx Sx Corner Tile Dx Sx	Nat. Rett. 33x120x3,2x3,2 12 ^{15/16} x47 ^{1/4} x1 ^{1/4} x1 ^{1/4} Pcs. Box 1 - LM x Box 1,20	DX ECY9	SX ECYA	DX ECYC	SX ECYD	DX ECYE	SX ECYF	DX ECYG	SX ECYH	● A104

BE-SQUARE

20MM

PEZZI SPECIALI

Trims | Pieces Speciales | Formteile | Piezas Especiales | Специальные Изделия



	Dimensione Size	 Ivory	 Sand	 Concrete	 Black	Fascia di prezzo Price band				
 Gradone - Step	Nat. Rett. 33x60x5 12 ^{15/16} "x23 ^{5/8} "x1 ^{15/16} " Pcs. Box 2 - LM x Box 1,20	ECZ0	ECZ3	ECZ6	ECZ9	● A68				
	Nat. Rett. 33x80x5 12 ^{15/16} "x31 ^{1/2} "x1 ^{15/16} " Pcs. Box 2 - LM x Box 1,60	-	-	EENA	-	● A80				
 Angolare Dx Sx Corner Tile Dx Sx	Nat. Rett. 33x60x5 12 ^{15/16} "x23 ^{5/8} "x1 ^{15/16} " Pcs. Box 2 - LM x Box 1,20	DX ECZ1	SX ECZ2	DX ECZ4	SX ECZ5	DX ECZ7	SX ECZ8	DX ECZA	SX ECZC	● A90
	Nat. Rett. 33x80x5 12 ^{15/16} "x31 ^{1/2} "x1 ^{15/16} " Pcs. Box 2 - LM x Box 1,60	-	-	-	-	DX EENC	SX EEND	-	-	● A96
 Terminale - Endingpiece	Nat. Rett. 33x60x2,5 12 ^{15/16} "x23 ^{5/8} "x1 ^{15/16} " Pcs. Box 2 - LM x Box 1,20	ECZD	ECZG	ECZK	ECZN	● A72				
	Nat. Rett. 33x80x2,5 12 ^{15/16} "x31 ^{1/2} "x1 ^{15/16} " Pcs. Box 2 - LM x Box 1,60	-	-	EENG	-	● A84				
 Ang. Terminale Dx Sx Endingpiece Corner Dx Sx	Nat. Rett. 33x60x2,5 12 ^{15/16} "x23 ^{5/8} "x1 ^{15/16} " Pcs. Box 2 - LM x Box 1,20	DX ECZE	SX ECZF	DX ECZH	SX ECZJ	DX ECZL	SX ECZM	DX ECZP	SX ECZQ	● A90
	Nat. Rett. 33x80x2,5 12 ^{15/16} "x31 ^{1/2} "x1 ^{15/16} " Pcs. Box 2 - LM x Box 1,60	-	-	-	-	DX EENH	SX EENJ	-	-	● A96
 Gradino - Stair Tread	Nat. Rett. 33x60 - 12 ^{15/16} "x23 ^{5/8} " Pcs. Box 2 - LM x Box 1,20	ECZR	ECZS	ECZT	ECZU	● A66				
	Nat. Rett. 33x80 - 12 ^{15/16} "x31 ^{1/2} " Pcs. Box 2 - LM x Box 1,60	-	-	EENE	-	● A80				
 Alzata - Riser	Nat. Rett. 16,5x60 - 6 ^{1/2} "x23 ^{5/8} " Pcs. Box 2 - LM x Box 1,20	ECYW	ECYX	ECYY	ECYZ	● A29				
	Nat. Rett. 16,5x80 - 6 ^{1/2} "x31 ^{1/2} " Pcs. Box 4 - LM x Box 3,20	-	-	EENF	-	● A44				

IMBALLI E PESI

Packing and Weight | Emballages et Poids | Verpackung und Gewicht | Embalajes y Pesos | Упаковка и Вес

Formato Size Format Format Тamaño Формат cm	Spessore Thickness Epaisseur Stärke Espesor Толщина mm	Pz. x Mq. Pieces x Sqm Pcs / M ² Stk. x Qm Pzs x Mc. Шт x Кв.М.	Pz. x Scat. Pieces x Box Pcs / Bte Stk. x Krt. Pzs x Caja Шт x Кор.	Mq. x Scat. Sqm x Box M ² / Bte Qm x Krt. Mc. x Caja Кв.М. x Кор.	Peso x Scat. Weight x Box Poids / Bte Gewicht x Krt. Peso x Caja Вес x Кор. Kg	Scat. x Pal. Boxes x Pal. Bte / Pal. Krt. x Pal. Cajas x Pal. Кор. x Подд.	Mq. x Pal. Sqm x Pal. M ² / Pal. Qm x Pal. Mc. x Pal. Кв.М x Подд.	Peso x Pal. Weight x Pal. Poids / Pal. Gewicht x Pal. Peso x Pal. Вес x Подд Kg
120x278 Naturale	6,5	0,30	1	3,336	50,04		vedi sotto - see below	
120x120 Naturale	6,5	0,69	2	2,880	43,20	20	57,60	864
60x120 Naturale	6,5	1,39	3	2,160	32,40	15	32,40	486
60x120 Naturale	9,5	1,39	2	1,440	31,68	36	51,84	1140
80x80 Naturale - Lappato	9,5	1,56	2	1,280	28,16	42	53,76	1183
40x80 Naturale	9,5	3,13	3	0,960	21,12	28	26,88	591
60x60 Naturale - Lappato	9,5	2,78	3	1,080	23,76	40	43,20	950
30x60 Naturale	9,5	5,56	6	1,080	23,76	48	51,84	1140
30x60 Listelli sfalsati	6,5	5,56	6	1,080	16,20	30	32,40	486
33,8x48,6 Mosaico Caleido	6,5	6,09	6	0,986	14,79	28	27,61	414
30x30 Mosaico 3X3	6,5	11,11	5	0,450	6,75	60	27,00	405
30x60 Listelli sfalsati	9,5	5,56	4	0,720	15,80	30	21,60	474
30x30 Mosaico 3X3	9,5	11,11	5	0,450	8,73	60	27,00	524
20x20 BeDecor	9,5	25,00	18	0,720	15,84	72	51,84	1140
80x80 Naturale 20MM	20	1,56	1	0,640	29,44	45	28,80	1325
60x60 Naturale 20MM	20	2,78	2	0,720	33,12	32	23,04	1060

Slabs 120x278

Articolo Item Reference Artikel Articulo Артикула	Dimensione (cm) Size (cm) Format (cm) Format (cm) Тamaño (cm) Формат (cm)	Nr. Lastre No. of Slabs Nbre Dalles Anz. Platten N° de Placas Кол. Плит	Mq. x Imballo sqm per Pack m ² / Emballage qm pro Verpackung m ² por embalaje Кв.м. x упаковку	Peso Imballo (Kg) Weight of Packaging (kg) Poids Emballage (kg) Gewicht Verpackung (kg) Peso embalaje (kg) Вес упаковки (кг)	Peso Imballo+Lastre (Kg) Weight of Packaging + Slabs (kg) Poids Emballage+Dalles (kg) Gewicht Verpackung+Platten (kg) Peso embalaje + placas (kg) Вес упаковки + плит (кг)
 Cassa - Crate - Caisse Kiste - Caja - Ящик	140x291x41h	18	60,05	147	1047,72
 Cavalletto - A-Frame Chevalet de transport Transportgestell Caballete - Подставка	75x290x160h	40	133,44	180	2181,60

CARATTERISTICHE TECNICHE








Technical Features - Caracteristiques Techniques - Technische Eigenschaften
Technische Eigenschaften - Caracteristicas Tecnicas - Технические Характеристики

NORMA

Standard - Norme
Norm - Norma - Норма

VALORI

Value - Valeur
Vorgabe - Valor - Средние

	ASSORBIMENTO D'ACQUA (VALORE MEDIO IN %) Water absorption (Average value expressed in %) - Absorption d'eau (Valeur moyenne en %) Wasseraufnahme (Durchschnittswert in %) - Absorción de agua (Valor medio en %) Поглощение воды	UNI EN ISO 10545/3	CONFORME		
		ASTM C373	COMPLIANT		
	RESISTENZA ALLA FLESSIONE Modulus of rupture - Resistance a la flexion - Biegefestigkeit Resistencia a la flexion - Прочность на изгиб	SPESSORE	6,5 mm	9,5 mm	20MM
		UNI EN ISO 10545/4	≥ 35 N/mm ²	≥ 45 N/mm ²	≥ 45 N/mm ²
	FORZA DI ROTTURA Breaking strength - Résistance à la rupture - Bruchlast Resistencia a la rotura - Разрывное усилие	UNI EN ISO 10545/4	≥ 700 N	≥ 2000 N	≥ 12000 N
		ASTM C648	250 Lbs	400 Lbs	2500 Lbs
	RESISTENZA AL GELO Frost resistance - Résistance au gel - Frostbeständigkeit Resistencia a las heladas - Морозостойкость	UNI EN ISO 10545/12	CONFORME		
		ASTM C1026	UNAFFECTED		
	RESISTENZA CHIMICA AD ALTE E BASSE CONCENTRAZIONI DI ACIDI E BASI Chemical resistance to high and low acid and basic concentrations Résistance chimique aux hautes et basses concentrations d'acides et de bases Chemikalienfestigkeit bei hohen und niedrigen Konzentrationen von Säuren und Basen Resistencia química con concentraciones altas y bajas de ácidos y bases Химическая стойкость к высоким и низким концентрациям кислот и щелочей	UNI EN ISO 10545/13	A - LA - HA		
		ASTM C-650	UNAFFECTED		
	RESISTENZA ALLE MACCHIE Stain resistance - Résistance aux taches - Fleckenbeständigkeit Resistencia a las manchas - Стойкость к образованию пятен	UNI EN ISO 10545/14	5		
		COEFFICIENTE DI ATTRITO Slip resistance Coefficient de glissement Rutschfestigkeit Barfußbereich Coeficiente de atrito medio Козэффициент трения		NAT.	LAPP.
		DIN 51130 DGVU Regel 108-003	R10	-	R11
		DIN 51097 DGVU Information 207-006	B (A+B)	-	C (A+B+C)
		ANSI A326.3:2017 DCOF	WET ≥ 0,50	WET ≥ 0,42	WET ≥ 0,65
		B.C.R.A. D.M. N. 236 14/6/89	≥ 0,40	≥ 0,40	≥ 0,40
		AS 4586-2013 Anexo A	P2	-	P3
		BS 7976-2: 2002 BSEN13036-4:2011 Pendulum testers	< 36 Moderate Slip potential	-	>36 Low Slip potential
		UNE 41901:2017 EX DB SUA (actual)	-	-	3


Per maggiori chiarimenti sui dati tecnici e sulla garanzia consultare il catalogo generale in vigore. - For further information on technical specifications, please consult our up-dated general catalogue. - Pour toutes informations supplémentaires sur les données techniques et sur les garanties, veuillez consulter le catalogue general en vigueur. - Für weitere Informationen über technische Daten und Garantie beziehen sie sich bitte auf den aktuellen Gesamtkatalog. - Para ulteriores informaciones sobre los datos tecnicos y la garantía, vease el catalogo general en vigor. - Более подробную информацию о технических данных и гарантии смотрите в действующем сводном катал.



PRODUCT CERTIFIED FOR LOW CHEMICAL EMISSIONS:
UL.COM/GG
UL 2818



放射水平A类



* La lista completa e aggiornata dei prodotti certificati è visionabile sul sito www.cstb.fr. Per qualsiasi ulteriore informazione contattare Emilceramica Group. - The full, up-to-date list of certified products can be viewed at www.cstb.fr. Please contact the Emilceramica Group for any further information. - La liste complète et à jour des produits certifiés peut être consultée sur le site www.cstb.fr. Pour tout renseignement complémentaire, veuillez contacter Emilceramica Group. - Die komplette und aktualisierte Liste der zertifizierten Produkte ist im Internet auf www.cstb.fr einsehbar. Für ausführliche Informationen kontaktieren Sie bitte die Emilceramica Group. - La lista completa y actualizada de los productos certificados se puede consultar accediendo al sitio web www.cstb.fr. Para más información pueden ponerse en contacto con Emilceramica Group.

Be-Square Slim

L'effet béton de la collection Be-Square donne le meilleur de lui-même dans les formats Slim 120x278, 120x120 et 60x120 avec une épaisseur de 6,5 mm enrichi par la gamme décorative du Mosaico Caleido, du Mosaico 3X3 et des Listelli sfalsati. L'aménagement des espaces publics et privés dispose désormais d'une arme en plus pour remplir les critères de la conception contemporaine, avec des surfaces minimalistes et continues. La polyvalence de Be-Square donne aux espaces un grand impact esthétique et fonctionnel.

Be-Square célèbre l'aspect le plus essentiel et le plus pur du béton : ce matériau neutre et du bel effet, polyvalent et intemporel, parvient à jouer avec discrétion, rigueur et élégance un rôle de premier plan dans l'espace

Réalisée dans les formats 60x120, 60x60, 30x60, 80x80 et 40x80, en 4 couleurs tendance allant de l'ivoire au noir, elle est idéale pour revêtir les espaces urbains et les lofts des grandes villes.

Un mélange de 9 carreaux de ciment décorés 20x20, aux nuances équilibrées dans leur intensité, et un mélange de faïences 20x20 que distingue une finition effet mat et brillant, viennent enrichir la collection. Pour ces deux mélanges, un seul décor a été choisi pour créer des surfaces décoratives à l'aspect résolument singuliers et d'un effet esthétique puissant.

Les décors sont complétés par un projet de carreaux en 30x30 bicolore Concrete/Black, Ivory/Sand, sur lesquels alternent des figures géométriques de cercles et de carrés. Cette alternance de carreaux imprime aux murs la vivacité d'une décoration dynamique.

Be-Square Slim

Die Beton-Optik der Kollektion Be-Square wird in den Formaten Slim 120x278, 120x120 und 60x120 mit einer Dicke von 6,5 mm, bereichert durch das dekorative Sortiment des Mosaico Caleido, des Mosaico 3X3 und der Listelli sfalsati, zur Geltung gebracht. Eine weitere Möglichkeit, den Anforderungen der modernen Projektgestaltung für öffentliche und private Bereiche zu entsprechen, in denen minimalistische, durchgängige Oberflächen erwünscht sind. Die Vielseitigkeit von Be-Square ermöglicht die Gestaltung von Räumen mit prägnanter, funktioneller Optik.

Be-Square zelebriert die minimalistisch schlichte Ausstrahlung von Beton als neutrales, ausdrucksstarkes Material, das durch seinen vielseitigen und zeitlosen Charakter besticht und jeden Raum durch seine strenge Eleganz diskret aufwertet.

Erhältlich in den Formaten 60x120 cm, 60x60 cm, 30x60 cm, 80x80 cm, 40x80 cm und in 4 Trendfarben von Elfenbein bis Schwarz, eignet sich Be-square perfekt für urbane Räume und Großstadt-lofts.

Die Kollektion ist bereichert mit einem Mix aus 9 Zementfliesen im Format 20x20 in attraktiven Mustern und feinen Farbharmonien und einem Mix aus Majolika-Fliesen im Format 20x20 mit strukturierter Oberfläche und reizvollem Matt-Glanz-Kontrast. Aus den Zementfliesen und Majolika-Fliesen wurde ein Einzeldekor zur Gestaltung dekorativer Flächen von besonderer Ausdrucksstärke und ästhetischer Wertigkeit ausgewählt.

Abgerundet wird die Dekorations-sortiment mit zweifarbigen Fliesen im Format 30x30 in den Kombinationen Concrete/Black und Ivory/Sand, bei denen sich verschiedene geometrische Formen wie Kreise und Quadrate abwechseln. Das Wechselspiel erzeugt dekorative Wandgestaltungen mit lebendiger Ausstrahlung.

Be-Square Slim

El cemento de la colección Be-Square ofrece lo mejor de sí en los formatos Slim 120x278, 120x120 y 60x120 con un espesor de 6,5 mm enriquecido por la gama decorativa del Mosaico Caleido, el Mosaico 3X3 y los Listelli sfalsati. Una oportunidad más de satisfacer las exigencias proyectivas contemporáneas de espacios públicos y privados que requieren superficies minimalistas y continuas. La versatilidad de Be-Square permite proyectar ámbitos de gran impacto estético y funcional.

Be-Square rinde homenaje al aspecto más esencial y puro del cemento, material neutro y de gran impacto, versátil y atemporal, que sabe erigirse en protagonista del espacio de manera discreta, rigurosa y elegante.

Realizada en los formatos de 60x120, 60x60, 30x60, 80x80 y 40x80, en cuatro colores en boga que van desde el marfil hasta el negro, es ideal para revestir espacios urbanos y lofts metropolitanos.

La colección se ve embellecida por una mezcla de nueve baldosas hidráulicas decoradas, de 20 x 20, con tonos equilibrados en su intensidad y por una mezcla de mayólicas de 20 x 20 que se distinguen por el aspecto matérico de su superficie, de contrastes mates y brillantes. De ambas mezclas, de baldosas hidráulicas y de mayólicas, se ha seleccionado una única decoración para crear superficies decorativas de marcado carácter y de gran impacto estético.

El aparato decorativo se ve completado por un proyecto de azulejos de 30 x 30 y de dos colores, Concrete/Black e Ivory/Sand, en los que se alternan las figuras geométricas de círculos y cuadrados. La alternancia de los azulejos da lugar a paredes decorativas dinámicas y llamativas.

Be-Square Slim

Цемент из коллекции Be-Square особенно эффектен в форматах Slim 120x278, 120x120 и 60x120 с толщиной 6,5 мм, обогащенный декоративной гаммой Mosaico Caleido, Mosaico 3X3 и Listelli sfalsati. Еще одна возможность для удовлетворения потребностей современного проектирования общественных и частных пространств, требующих минималистских и сплошных поверхностей. Универсальность Be-Square позволяет проектировать интерьеры с совершенной эстетикой и функциональностью.

Be-Square отдает дань самой строгой и чистой стороне цемента - нейтрального и очень эффектного материала, универсального и не знающего времени, который умеет быть основным элементом пространства в сдержанной, строгой и элегантной манере.

Производится в форматах 60x120, 60x60, 30x60, 80x80, 40x80 см, в четырех современных цветах от слоновой кости до черного, может отлично использоваться для оформления городских интерьеров и лофтов в больших метрополисах.

Ценность этой коллекции повышает смесь из 9 декорированных классических плиток 20x20 с хорошо сбалансированными интенсивными оттенками, а также смесь майолики 20x20, которую отличают фактурные поверхности с контрастом матовости и глянца. Из обеих смесей плитки и майолики был выбран один декор для создания декоративных поверхностей с выраженным эстетическим эффектом.

Эта система декора дополняется проектом двухцветной плитки 30x30 concrete/black, ivory/sand, на которой чередуются круги и квадраты. Чередование плитки позволяет создавать динамичные и живые стены.

BE-SQUARE

I colori e le caratteristiche estetiche dei materiali illustrati nel presente catalogo sono da ritenersi puramente indicativi.
Le misure dei prodotti qui indicate si intendono nominali e come i pesi ed i colori subiscono le variazioni tipiche del processo ceramico.
Emilceramica si riserva la facoltà di modificare in qualunque momento senza preavviso le caratteristiche tecniche, estetiche e i materiali presentati.
Tali caratteristiche non sono comunque vincolanti nei termini legali.

Colours and optical features of the materials illustrated in this catalogue are to be regarded as mere indications.
Product sizes indicated are nominal and like weights and colours undergo the typical variations of the ceramic process.
Emilceramica reserves the right to change the technical and optical features of the materials illustrated at any time and without notice. These features are not legally binding.



Emilceramica is a brand of Emilceramica S.r.l. a socio unico	Sede Commerciale/Amministrativa
emilgroup.it/emilceramica emilgroup.it	Via Ghiarola Nuova, 29 - 41042 Fiorano Modenese (Mo) Italy T +39 0536 835111 - info@emilceramicagroup.it