

MAPIERRE**MAXI**

NEW
2 0 2 3



EMIL
CERAMICA



MAPIERRE **MAXI**

**Grandi formati
Nuove possibilità**

**Big Sizes
New Possibilities**

La collezione Mapierre si amplia
con i formati **MAXI**:

120x278, spessore 6,5 mm,
e 120x120, spessore 20 mm
per creare soluzioni di arredo
e design in grado di soddisfare
le esigenze della progettualità
contemporanea.

The Mapierre collection
expands with **MAXI** formats:
120x278, 6,5 mm thickness,
and 120x120, 20 mm thickness,
to create furnishing and design
solutions capable of satisfying
the needs of contemporary
architecture.







Beige Ancienne Nat. Rett. 120x278 - 47^{1/4}" x 109^{7/16}"
Beige Noble Nat. Rett. 120x278 - 47^{1/4}" x 109^{7/16}"





Blanc Ancienne Nat. Rett. 120x278 - 47^{1/4}" x 109^{7/16}"
Blanc Noble Nat. Rett. 120x278 - 47^{1/4}" x 109^{7/16}"
Mimesis Miele Tecnica RII Rett. 20x120 - 7^{7/8}" x 47^{1/4}"

20MM

Estetica e Prestazioni

Mapierre 20mm assicura l'equilibrio ideale tra ricercatezza estetica e prestazioni tecniche elevate nelle più svariate ambientazioni esterne. Alla possibilità di realizzare percorsi, camminamenti e altre soluzioni progettuali outdoor in piena armonia con l'ambiente circostante e in assoluta continuità con gli spazi interni, si aggiunge la garanzia di impiego di un materiale eccezionalmente resistente ai carichi e a tutti i tipi di agenti atmosferici.

Facile da posare a secco su erba, sabbia e ghiaia, Mapierre 20mm può essere incollato anche su massetto, permettendo di realizzare pavimentazioni carrabili o altre soluzioni nell'ambito di spazi commerciali e pubblici soggetti a elevato traffico e si presta alla perfezione alla realizzazione di pavimenti sopraelevati.

Mapierre 20mm è la soluzione ideale per progettare con stile, senza rinunciare alle esigenze tecniche richieste dall'architettura contemporanea.

HIGH-PERFORMING GOOD LOOKS

Mapierre 20mm delivers the ideal combination of exquisite appearance and outstanding technical performances in the most widely varying outdoor locations. Paths, pavements and other outdoor solutions that merge perfectly into the surrounding environment and seamlessly continue indoor design schemes can be created with a material offering exceptional resistance to loads, weather and other atmospheric factors.

Easily installed dry on grass, sand and gravel, Mapierre 20mm can also be glued to concrete screeds for vehicleresistant pavings, or for other projects in commercial or public contexts with heavy traffic, and is perfect for raised floors. Mapierre 20mm enables stylish design solutions while meeting all the technical demands of contemporary architecture.

ESTHÉTIQUE ET PERFORMANCE

Mapierre 20mm instaure l'équilibre idéal entre raffinement esthétique et haute performance technique dans les contextes les plus disparates. Il est ainsi possible de réaliser des parcours, des cheminements et d'autres projets extérieurs en totale harmonie avec le milieu environnant et en continuité visuelle avec l'intérieur.

De plus, la matière assure une résistance exceptionnelle aux charges et à tous les agents atmosphériques.

Facile à poser à sec sur gazon, sur sable et sur gravier, Mapierre 20mm se colle aussi sur chape pour composer des sols carrossables ou d'autres solutions dans les espaces commerciaux et publics exposés à trafic intense. Le produit convient également parfaitement à la mise en place de planchers surélevés. Mapierre 20mm est le nec plus ultra pour donner corps à des projets de classe, tout en remplissant les critères techniques de l'architecture contemporaine.

ÄSTHETIK UND LEISTUNGEN

Mapierre 20mm gewährleistet den perfekten Einklang zwischen ausgefeilter Ästhetik und hohen technischen Leistungen in verschiedensten Außenräumen. Die Möglichkeit zu Gestaltungslösungen für den Außenbereich wie etwa Fahr- und Gehwege, die sich harmonisch in die Umgebung einfügen und eine nahtlose optische Einheit mit den Innenräumen bilden, ist mit der Garantie eines außergewöhnlich belastungsfähigen und witterungsbeständigen Materials verbunden. Leicht verlegbar im Gras-, Sand- oder Kiesbett, kann Mapierre 20mm auch auf Estrich verklebt werden. Die Kollektion eignet sich nicht nur für Bodenbeläge oder andere Lösungen in stark frequentierten gewerblichen und öffentlichen Bereichen, sondern ist auch zur Erstellen von Doppelböden perfekt. Mapierre 20mm ist die ideale Lösung für eine stilichere Gestaltung und erfüllt die technischen Anforderungen der modernen Architektur.

ESTÉTICA Y PRESTACIONES

Mapierre 20mm asegura el equilibrio ideal entre refinamiento estético y prestaciones técnicas elevadas en las más diversas ambientaciones exteriores. A la posibilidad de realizar carriles, caminos y otras soluciones proyectivas exteriores en plena armonía con el entorno y dando continuidad a los espacios interiores, se suma la garantía de uso de un material excepcionalmente resistente a las cargas y a toda clase de agentes atmosféricos. Fácil de colocar en seco sobre hierba, arena y grava, Mapierre 20mm también se puede encolar sobre la capa de relleno, permitiendo disponer pavimentaciones transitables y otras soluciones en el ámbito de espacios comerciales y públicos sometidos a un tráfico intenso y se presta a la perfección a la realización de pavimentos sobre elevados. Mapierre 20mm es la solución ideal para proyectar con estilo, sin renunciar a las exigencias técnicas requeridas por la arquitectura contemporánea.

ЭФФЕКТНАЯ ЭСТЕТИКА И ВЫСОКИЕ ХАРАКТЕРИСТИКИ

Mapierre 20mm гарантирует достижение идеального равновесия между эстетической изысканностью и высокими техническими характеристиками в самых разнообразных наружных оформлениях. К возможности создания дорожек, тротуаров и других проектных решений для наружных пространств в полной гармонии с окружающей средой и с полной взаимопреимственностью с внутренними пространствами добавляется гарантия использования материала, который чрезвычайно устойчив к нагрузкам и всем типам атмосферного воздействия. Материал Mapierre 20mm легко укладывается всухую на траву, песок и щебень, а также его можно наклеивать на бетонную стяжку, что позволяет изготавливать полы, пригодные для движения транспортных средств, или же другие решения на торговых и общественных объектах с высокой интенсивностью движения, а кроме того, он может великолепно использоваться для изготовления фальшполов. Mapierre 20mm - это наилучшее решение для проектирования с хорошим стилем, не отказываясь от технических необходимостей, которые востребованы современной архитектурой.




Colori/Formati | Colours / Sizes | Couleurs / Formats
Farben / Formate | Colores / Tamaños | Цвета / Форматы

 6,5 mm.



ANCIENNE Naturale Rett.
120x278 - 47^{1/4}" x 109^{7/16}"
EMNG Blanc



NOBLE Naturale Rett.
120x278 - 47^{1/4}" x 109^{7/16}"
EMNE Blanc

Colori/Formati | Colours / Sizes | Couleurs / Formats
Farben / Formate | Colores / Tamaños | Цвета / Форматы

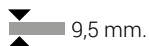
 6,5 mm.



ANCIENNE Naturale Rett.
120x278 - 47^{1/4}" x 109^{7/16}"
EMNF Beige



NOBLE Naturale Rett.
120x278 - 47^{1/4}" x 109^{7/16}"
EMND Beige



9,5 mm.

Ancienne Blanc

Ancienne Beige

Ancienne Naturel

Ancienne Gris

Ancienne Noir


Noble Blanc

Noble Beige

Noble Naturel

Noble Gris

Noble Noir



**ANCIENNE
Naturale Rett.**
120x120 - 47^{1/4}"x47^{1/4}"
ELR9 Blanc
ELRA Beige
ELRC Naturel
ELRD Gris
ELRE Noir
up to 13 patterns

**ANCIENNE
Tecnica Rett. - R11**
120x120 - 47^{1/4}"x47^{1/4}"
EM5N Blanc
EM5P Beige
EM5Q Naturel
up to 13 patterns


**NOBLE
Naturale Rett.**
120x120 - 47^{1/4}"x47^{1/4}"
EM5J Blanc
EM5K Beige
EM5L Naturel
up to 9 patterns



**ANCIENNE
Naturale Rett.**
60x120 - 23^{5/8}"x47^{1/4}"
ELRG Blanc
ELRH Beige
ELRJ Naturel
ELRK Gris
ELRL Noir
up to 20 patterns

**ANCIENNE
Tecnica Rett. - R11**
60x120 - 23^{5/8}"x47^{1/4}"
ELSO Blanc
ELS1 Beige
ELS2 Naturel
up to 20 patterns

**NOBLE
Naturale Rett.**
60x120 - 23^{5/8}"x47^{1/4}"
ELQK Blanc
ELQL Beige
ELQM Naturel
ELQN Gris
ELQP Noir
16 patterns



**ANCIENNE
Naturale Rett.**
60x60 - 23^{5/8}"x23^{5/8}"
ELRN Blanc
ELRP Beige
ELRQ Naturel
ELRR Gris
ELRS Noir

**NOBLE
Naturale Rett.**
60x60 - 23^{5/8}"x23^{5/8}"
ELQR Blanc
ELQS Beige
ELQT Naturel
ELQU Gris
ELQV Noir



**ANCIENNE
Naturale Rett.**
30x60 - 11^{13/16}"x23^{5/8}"
ELRU Blanc
ELRV Beige
ELRW Naturel
ELRX Gris
ELRY Noir

**NOBLE
Naturale Rett.**
30x60 - 11^{13/16}"x23^{5/8}"
ELQX Blanc
ELQY Beige
ELQZ Naturel
ELRO Gris
ELR1 Noir



**ANCIENNE
Naturale R11**
20x40 - 7^{7/8}"x15^{3/4}"
EM6W Blanc
EM6X Beige
EM6Y Gris



**ANCIENNE
Naturale R11**
20x20 - 7^{7/8}"x7^{7/8}"
EM70 Blanc
EM71 Beige
EM72 Gris

TECNICA
Premium Technical Feature

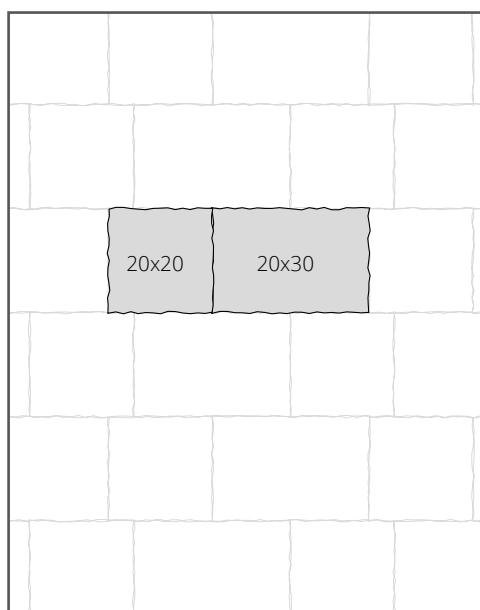
Nella versione tecnica la superficie è particolarmente antiscivolo, tanto da renderla perfetta per spazi esterni, pubblici e privati.
In the technical version, the surface has outstanding anti-slip properties, making it perfect for public and private outdoor areas.



ANCIENNE
Naturale Rett.
80x80 - 31^{1/2} x 31^{1/2}"
ELQ6 Blanc
ELQ7 Beige
ELQ8 Naturel
ELQ9 Gris
ELQA Noir
up to 17 patterns

NOBLE
Naturale Rett.
80x80 - 31^{1/2} x 31^{1/2}"
ELQ0 Blanc
ELQ1 Beige
ELQ2 Naturel
ELQ3 Gris
ELQ4 Noir
up to 15 patterns

OPUS SPACCATELLA





1 pz./pcs 20x20 - 7^{7/8} x 7^{7/8}"
1 pz./pcs 20x30 - 7^{7/8} x 11^{13/16}"

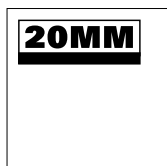
ANCIENNE
OPUS SPACCATELLA
Naturale
EM4Z Blanc
EM50 Beige
EM51 Naturel
EM52 Gris
EM53 Noir



MAPIERRE **MAXI**



ANCIENNE
Naturale Rett.
120x120 - 47^{1/4} x 47^{1/4}"
EMEL Naturel
EMEK Gris
EMEM Noir



ANCIENNE
Naturale Rett.
80x80 - 31^{1/2} x 31^{1/2}"
ELUZ Blanc
ELV1 Naturel
ELV0 Gris

Si consiglia la posa con fuga 2 mm. - Laying with a 2 mm-joint is recommended. - Pose recommandée avec joints de 2 mm.
Es wird eine Fugenbreite von 2 mm empfohlen. - Se recomienda la colocación con juntas de 2 mm. - Рекомендуется укладка с швом 2 мм.
Verificare l'abbinamento dei toni tra i formati differenti. - Check the colour matching between different sizes.
Vérifier l'assortiment des tonalités entre les différents formats. - Die Kombination der Farbtöne unter den verschiedenen Formaten prüfen.
Comprobar la combinación de los tonos entre los distintos formatos. - Проверьте сочетание тонов у разных форматов.



Dry - Pressed Ceramic Tiles ISO 13006 Annex G - UNI EN 14411 Annex G - Bla GL

CARATTERISTICHE TECNICHE Technical Features - Caracteristiques Techniques - Technische Eigenschaften Technische Eigenschaften - Características Técnicas - Технические Характеристики	NORMA Standard - Norme Norm - Norma - Норма	VALORI Value - Valeur Vorgabe - Valor - Средние		
ASSORBIMENTO D'ACQUA (VALORE MEDIO IN %) Water absorption (Average value expressed in %) - Absorption d'eau (Valeur moyenne en %) - Wasseraufnahme (Durchschnittswert in %) - Absorción de agua (Valor medio en %) - Поглощение воды	UNI EN ISO 10545/3 ASTM C373	CONFORME COMPLIANT		
RESISTENZA ALLA FLESSIONE Modulus of rupture - Resistance a la flexion - Biegefestigkeit Resistencia a la flexion - Прочность на изгиб	SPESSORE UNI EN ISO 10545/4	6,5 mm	9,5 mm	20MM
FORZA DI ROTTURA Breaking strength - Résistance à la rupture - Bruchlast Resistencia a la rotura - Разрывное усилие	UNI EN ISO 10545/4 ASTM C648	≥ 700 N 175 Lbs	≥ 2000 N 400 Lbs	≥ 12000 N 2500 Lbs
RESISTENZA AL GELO Frost resistance - Résistance au gel - Frostbeständigkeit Resistencia a las heladas - Морозостойкость	UNI EN ISO 10545/12 ASTM C1026	CONFORME UNAFFECTED		
RESISTENZA CHIMICA AD ALTE E BASSE CONCENTRAZIONI DI ACIDI E BASI Chemical resistance to high and low acid and basic concentrations Résistance chimique aux hautes et basses concentrations d'acides et de bases Chemikalienfestigkeit bei hohen und niedrigen Konzentrationen von Säuren und Basen Resistencia química con concentraciones altas y bajas de ácidos y bases Химическая стойкость к высоким и низким концентрациям кислот и щелочей	UNI EN ISO 10545/13 ASTM C-650	A - LA - HA UNAFFECTED		
RESISTENZA ALLE MACCHIE Stain resistance - Résistance aux taches - Fleckenbeständigkeit Resistencia a las manchas - Стойкость к образованию пятен	UNI EN ISO 10545/14	5		
COEFFICIENTE DI ATTRITO Slip resistance Coefficient de glissement Rutschfestigkeit Barfußbereich Coeficiente de atrito medio Козффициент трения		NATURALE	NAT. R11 / TECN. / 20MM	
	DIN EN 16165 Annex B	R10	R11	
	DIN EN 16165 Annex A	B (A+B)	B (A+B)	
	ANSI A326.3:2017 DCOF	WET ≥ 0,50	WET ≥ 0,65	
	B.C.R.A. D.M. N. 236 14/6/89	> 0,40	> 0,40	
	AS 4586-2013 Anexo A	P2	P4	
	PENDOLO BS 7976 BSEN13036-4:2011 Pendulum testers	< 36 Moderate Slip potential	> 36 Low Slip potential	
	UNE 41901:2017 EX DB SUA (actual)	2	3	

Per maggiori chiarimenti sui dati tecnici e sulla garanzia consultare il catalogo generale in vigore. - For further information on technical specifications, please consult our up-dated general catalogue. - Pour toutes informations supplémentaires sur les données techniques et sur les garanties, veuillez consulter le catalogue general en vigueur. - Für weitere Informationen über technische Daten und Garantie beziehen sie sich bitte auf den aktuellen Gesamtkatalog. - Para posteriores informaciones sobre los datos tecnicos y la garantía, vease el catalogo general en vigor. - Более подробную информацию о технических данных и гарантии смотрите в действующем сводном катал.



PRODUCT CERTIFIED FOR LOW CHEMICAL EMISSIONS: UL.COM/GG UL 2818



放射性水平A类



25% 20MM
15% 9,5 mm
0% 6,5 mm

valori medi - average values



CONFINDUSTRIA PER LA SOSTENIBILITÀ



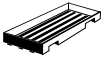

UNI EN ISO 9001:2015
UNI EN ISO 14001:2015
UNI ISO 45001:2018
UNI CE EN ISO 50001:2018

Imballi e pesi

Packing and Weight | Emballages et Poids | Verpackung und Gewicht | Embalajes y Pesos | Упаковка и Вес

Formato Size Format Format Тamaño Формат cm	Spessore Thickness Epaisseur Stärke Espesor Толщина mm	Pz. x Mq. Pieces x Sqm Pcs / M ² Stk. x Qm Pzs x Mc. Шт x Кв.М.	Pz. x Scat. Pieces x Box Pcs / Bte Stk. x Krt. Pzs x Caja Шт x Кор.	Mq. x Scat. Sqm x Box M ² / Bte Qm x Krt. Mc. x Caja Кв.М. x Кор.	Peso x Scat. Weight x Box Poids / Bte Gewicht x Krt. Peso x Caja Вес x Кор. Kg	Scat. x Pal. Boxes x Pal. Bte / Pal. Krt. x Pal. Cajas x Pal. Кор. x Подд.	Mq. x Pal. Sqm x Pal. M ² / Pal. Qm x Pal. Mc. x Pal. Кв.М x Подд.	Peso x Pal. Weight x Pal. Poids / Pal. Gewicht x Pal. Peso x Pal. Вес x Подд. Kg
120x278 Naturale	6,5	0,30	1	3,336	50,04		vedi sotto - see below	
120x120 Naturale - Tecnica	9,5	0,69	1	1,440	31,68	36	51,84	1140
60x120 Naturale - Tecnica	9,5	1,39	2	1,440	31,68	36	51,84	1140
60x120Ligne Naturale	9,5	1,39	2	1,440	31,68	36	51,84	1140
80x80 Naturale	9,5	1,56	2	1,280	28,16	42	53,76	1183
60x60 Naturale	9,5	2,78	3	1,080	23,76	40	43,20	950
30x60 Naturale	9,5	5,56	6	1,080	23,76	48	51,84	1140
20x40 Naturale R11	9,5	12,50	12	0,960	21,12	54	51,84	1140
20x20 Naturale R11	9,5	25,00	24	0,960	21,12	54	51,84	1140
OPUS Spaccatella Naturale	9,5	-	12	0,600	9,00	54	32,40	486
30x30 Mosaico 5X5 Naturale	9,5	11,11	5	0,450	8,73	60	27,00	524
30x30 Mosaico Petit Mur Naturale	9,5	11,11	5	0,450	8,73	60	27,00	524
120x120 Naturale	20	0,69	1	1,44	66,24	18	25,92	1192
80x80 Naturale	20	1,56	1	0,640	29,44	45	28,80	1325

Slabs 120x278

Articolo Item Reference Artikel Articulo Артикула	Dimensione (cm) Size (cm) Format (cm) Format (cm) Тamaño (cm) Формат (cm)	Nr. Lastre No. of Slabs Nbre Dalles Anz. Platten N° de Placas Кол. Плит	Mq. x Imballo sqm per Pack M ² / Emballage qm pro Verpackung M ² por embalaje Кв.м. x упаковку	Peso Imballo (Kg) Weight of Packaging (kg) Poids Emballage (kg) Gewicht Verpackung (kg) Peso embalaje (kg) Вес упаковки (кг)	Peso Imballo+Lastre (Kg) Weight of Packaging + Slabs (kg) Poids Emballage+Dalles (kg) Gewicht Verpackung+Platten (kg) Peso embalaje + placas (kg) Вес упаковки + плит (кг)
 Cassa - Crate - Caisse Kiste - Caja - Ящик	140x291x41h	18	60,05	147	1047,72
 Cavalletto - A-Frame - Chevalet de transport - Transportgestell Caballete - Подставка	75x290x160h	40	133,44	180	2181,60

I colori e le caratteristiche estetiche dei materiali illustrati nel presente catalogo sono da ritenersi puramente indicativi. Le misure dei prodotti qui indicate si intendono nominali e come i pesi ed i colori subiscono le variazioni tipiche del processo ceramico. Emilceramica si riserva la facoltà di modificare in qualunque momento senza preavviso le caratteristiche tecniche, estetiche e i materiali presentati. Tali caratteristiche non sono comunque vincolanti nei termini legali.

Colours and optical features of the materials illustrated in this catalogue are to be regarded as mere indications. Product sizes indicated are nominal and like weights and colours undergo the typical variations of the ceramic process. Emilceramica reserves the right to change the technical and optical features of the materials illustrated at any time and without notice. These features are not legally binding.



Emilceramica is a brand of Emilceramica S.r.l. a socio unico	Sede Commerciale/ Amministrativa
emilgroup.it/emilceramica emilgroup.it	Via Ghiarola Nuova, 29 - 41042 Fiorano Modenese (Mo) Italy T +39 0536 835111 - info@emilceramicagroup.it