


Concrete

5 COLOURS

4 SIZES

2 SURFACES

The design study for the Concrete collection takes its inspiration from the working of smoothed concrete for industrial surfaces. It is a surface with a minimal and at the same time deep and elegant mood. Its slightly mellow shades are perfectly in line with the very latest stylistic trends.



Light Grey 30x60 - 12"x24" Naturale Rettificato



Taupe 80x80 - 31½"×31½" Naturale Rettificato
Battiscopa Taupe 8x80 - 3½"×31½" Naturale Rettificato




Black 60×60 - 24"×24" Naturale Rettificato
Battiscopa Black 8×60 - 3½"×24" Naturale Rettificato



White 60×60 - 24"×24" Naturale Rettificato
Battiscopa White 8×60 - 3½"×24" Naturale Rettificato

White



± 10,5

80x80 U4 P3 E3 C2

01524 | White Nat/Ret



± 9,5

60x60 U4 P4 E3 C2

00923 | White Nat
00934 | White Nat/Ret



± 9,5

45x45 U4 P4 E3 C2

00977 | White Nat



± 9,5

30x60 U4 P3 E3 C2


00966 | White Nat
00928 | White Nat/Ret



± 9,5

30x60 U3S P3 E3 C2

00972 | White Antislip Nat



30x30

00983 | Mosaico White Nat/Ret



± 10,5

80x80 U4 P3 E3 C2

01525 | Taupe Nat/Ret



± 10,5

80x80

02823 | Taupe Antislip Ret



± 9,5

60x60 U4 P4 E3 C2

00924 | Taupe Nat
00935 | Taupe Nat/Ret



± 9,5

45x45 U4 P4 E3 C2


00978 | Taupe Nat



± 9,5

30x60 U4 P3 E3 C2


00967 | Taupe Nat
00929 | Taupe Nat/Ret



± 9,5

30x60 U3S P3 E3 C2

00973 | Taupe Antislip Nat



30x30

00984 | Mosaico Taupe Nat/Ret



± 10,5

80x80 U4 P3 E3 C2


01526 | Light Grey Nat/Ret



± 10,5

80x80


02824 | Light Grey Antislip Ret



± 9,5

60x60 U4 P4 E3 C2


00925 | Light Grey Nat
00936 | Light Grey Nat/Ret



± 9,5

45x45 U4 P4 E3 C2


00979 | Light Grey Nat



± 9,5

30x60 U4 P3 E3 C2

00968 | Light Grey Nat
00931 | Light Grey Nat/Ret



± 9,5

30x60 U3S P3 E3 C2



00974 | Light Grey Antislip Nat




30x30

00985 | Mosaico Light Grey Nat/Ret


Light Grey



Warm Grey




80x80 U4 P3 E3 C2
01527 | Warm Grey Nat/Ret



80x80
02825 | Warm Grey Antislip Ret



60x60 U4 P4 E3 C2
00926 | Warm Grey Nat
00937 | Warm Grey Nat/Ret




45x45 U4 P4 E3 C2
00981 | Warm Grey Nat



30x60 U4 P3 E3 C2
00969 | Warm Grey Nat
00932 | Warm Grey Nat/Ret



30x60 U3 P3 E3 C2
00975 | Warm Grey Antislip Nat



30x30
00986 | Mosaico Warm Grey Nat/Ret




80x80 U4 P3 E3 C2
01528 | Black Nat/Ret




60x60 U4 P4 E3 C2
00927 | Black Nat
00938 | Black Nat/Ret



45x45 U4 P4 E3 C2
00982 | Black Nat



30x60 U4 P3 E3 C2
00971 | Black Nat
00933 | Black Nat/Ret



30x60
00976 | Black Antislip Nat



30x30
00987 | Mosaico Black Nat/Ret












Black

Imballi Packing/Verpackung/Emballage

Formato / Size		± MM	Pezzi/Scatola Pieces/Box Stck/Karton Carreaux/Boîte	Mq/Scatola Sqmt/Box Qm/Karton M2/Boîte	Kg/Scatola Kgs/Box Kg/Karton Kg/Boîte	Scatole/Paletta Boxes/Pallet Karton/Pallet Boîte/Palette	Mq/Paletta Sqmt/Pallet Qm/Pallet M2/Palette	Kg/Paletta Kgs/Pallet Kg/Pallet Kg/Palette	Formato Paletta Size Pallet Format Pallet Dim. Palette
80x80 Nat/Ret - Antislip/Ret	P	10,5	2	1,28	31,5	40	51,2	1260	120x80x97
60x60 Nat	P	9,5	3	1,08	23	40	43,2	920	120x80x75
60x60 Nat/Ret	P	9,5	3	1,08	21,5	40	43,2	860	120x80x75
45x45 Nat	P	9,5	5	1,013	20,4	66	66,86	1346,40	120x80x105
30x60 Nat	P	9,5	6	1,08	22	48	51,84	1056	120x80x75
30x60 Nat/Ret	P	9,5	6	1,08	21,5	48	51,84	1032	120x80x75
30x60 Antislip Nat	P	9,5	6	1,08	22	48	51,84	1056	120x80x75
30x30 Mosaico (Su Rete)	P	9,5	5	0,45	8,5	60			
Pezzi Speciali / Special Pieces									
8x80 Battiscopa	P	10,5	7	0,448 - m.l. 5,60	11	65			
8x60 Battiscopa	P	9,5	10	0,48 - m.l. 6,00	11	72			
8x45 Battiscopa	P	9,5	30	1,08 - m.l. 1,35	23,3	30			
30x60 Gradino	P	9,5	6	1,08	22	36			

Caratteristiche Tecniche Technical characteristics/Technische daten/Caracteristiques techniques

CLASSIFICAZIONE SECONDO NORME CEN/ISO GRUPPO B1A EN 14411 - ISO 13006 - CLASSIFICATION IN ACCORDANCE WITH CEN/ISO STANDARDS B1A EN 14411 - ISO 13006
 KLASIFIZIERUNG GEMÄSS CEN/ISO-NORMEN GRUPPE B1A EN 14411 - ISO 13006 - CLASSIFICATION SELON LES NORMES CEN/ISO GROUPE B1A EN 14411 - ISO 13006

	CARATTERISTICA TECNICA TECHNICAL CHARACTERISTIC TECHNISCHE DATE CARACTÉRISTIQUE TECHNIQUE	NORMA NORM NORM NORME	VALORE PRESCRITTO VALUE REQUIRED NORMVORGABE VALEUR PRESCRIPTE	VALORE MEDIO MEAN VALUE MITTELWERT VALEUR MOYENNE CERAMICHE PIEMME <small>FLOOR AND MORE</small>	USA TESTS 	VALORE MEDIO MEAN VALUE MITTELWERT VALEUR MOYENNE CERAMICHE PIEMME <small>FLOOR AND MORE</small>		
	LUNGHEZZA E LARGHEZZA LENGHT AND WIDTH / LÄNGE UND BREITE / LONGUEUR ET LARGEUR		±0,6% (±2,00 MM)					
	SPESORE THICKNESS / STÄRKE / EPAISSEUR		±5% (±0,5 MM)					
	RETTILINEITÀ LATI WARPAGES OF EDGES / GERADHEIT DER KANTEN / RÉCTITUDE DES ARÊTES	ISO 10545.2	±0,5% (±1,5 MM)	CONFORME IN ACCORDANCE ERFÜLLT CONFORME	ASTM C-499 ASTM C-485 ASTM C-502	IN ACCORDANCE		
	ORTOGONALITÀ WEDGING / RECHTWINKLIGKEIT / ORTHOGONALITÉ		±0,5% (±2,00 MM)					
	PLANARITÀ FLATNESS / PLANITÄT / PLANIMÉTRIE		±0,5% (±2,00 MM)					
	ASSORBIMENTO % D'ACQUA WATER ABSORPTION WASSERAUFNAHME % ABSORPTION D'EAU %	ISO 10545.3	≤ 0,5%	CONFORME IN ACCORDANCE ERFÜLLT CONFORME	ASTM C-373	IN ACCORDANCE		
	RESISTENZA ALLA FLESSIONE BENDING STRENGTH BIEGEZUGFESTIGKEIT RÉSISTANCE À LA FLEXION	ISO 10545.4	≥ 35N/MMF	CONFORME IN ACCORDANCE ERFÜLLT CONFORME	ASTM C-648 250 LBS OR GREATER	IN ACCORDANCE		
	DILATAZIONE TERMICA LINEARE TRA 20° E 100° C LINEAR THERMAL EXPANSION BETWEEN 20° AND 100° C LINEARE WÄRMEAUDEHNUNG ZWISCHEN 20° UND 100° C DILATATION THERMIQUE LINÉAIRE ENTRE 20° ET 100° C	ISO 10545.8	SECONDO I DATI DEL COSTRUTTORE ACCORDING TO BUILDER'S SPECIFICATIONS LAUT ANGABEN DES HERSTELLERS SELON LES ELEMENTS DU COSTRUCTEUR	≈ 7X10 ⁻⁶ C ⁻¹				
	RESISTENZA AGLI SBALZI TERMICI THERMAL SHOCK RESISTANCE TEMPERATURWECHSELBESTÄNDIGKEIT RÉSISTANCE AUX ÉCARTS DE TEMPÉRATURE	ISO 10545.9	RICHIESTA REQUEST BITTE DEMANDE	RESISTENTE RESISTANT WIDERSTEHEND RÉSISTANT				
	RESISTENZA AL GELO FROST RESISTANCE FROSTBESTÄNDIGKEIT RÉSISTANCE AU GEL	ISO 10545.12	RICHIESTA REQUEST BITTE DEMANDE	RESISTENTE RESISTANT WIDERSTEHEND RÉSISTANT	ASTM C-1026	IN ACCORDANCE		
	RESISTENZA ALL'ATTACCO CHIMICO RESISTANCE TO CHEMICAL ATTACK BESTÄNDIGKEIT GEGEN CHEMIKALIEN RÉSISTANCE À L'ATTAQUE CHIMIQUE	ISO 10545.13	SECONDO I DATI DEL COSTRUTTORE ACCORDING TO BUILDER'S SPECIFICATIONS LAUT ANGABEN DES HERSTELLERS SELON LES ELEMENTS DU COSTRUCTEUR	RESISTENTE RESISTANT WIDERSTEHEND RÉSISTANT	ASTM C-650	IN ACCORDANCE		
	RESISTENZA DEI COLORI ALLA LUCE COLOURS RESISTANCE TO LIGHT LICHTBESTÄNDIGKEIT RÉSISTANCE DES COULEURS À LA LUMIÈRE	DIN 51094	NESSUNA ALTERAZIONE NO ALTERATION KEINE VERÄNDERUNG AUCUNE ALTÉRATION	CONFORME IN ACCORDANCE ERFÜLLT CONFORME				
	RESISTENZA ALLE MACCHIE STAIN RESISTANCE FLECKENFESTIGKEIT RÉSISTANCE AUX TACHES	ISO 10545.14	≥ CLASSE 3 METODO DI PROVA DISPONIBILE TEST METHOD AVAILABLE VERFÜGBARE PRÜFMETHODE METHODE D'ESSAI DISPONIBLE	CONFORME IN ACCORDANCE ERFÜLLT CONFORME				
	RESISTENZA ALLO SCIVOLAMENTO SLIPPAGE RESISTANCE RUTSCHSICHERHEIT RÉSISTANCE AU GLISSEMENT	DIN 51130 *	9 ≤ R ≤ 13	NAT	R10	ASTM C-1028 * COF	NAT	
				ANTISLIP	R11	≥ 0,6 DRY ≥ 0,6 WET	ANTISLIP	
		DIN 51097 *	A,B,C	NAT	A	ANSI * 137.1-2012 DCOF	NAT	> 0,42
				ANTISLIP	A+B+C	> 0,42 WET	ANTISLIP	> 0,42
	PENDULUM SLIP TEST	BS EN 7976-2*	> 36 DRY > 36 WET	NAT				
				ANTISLIP				

*TRATTANDOSI DI NORMATIVE NAZIONALI, I METODI DI PROVA, I REQUISITI E LE CLASSIFICAZIONI VARIANO DA PAESE A PAESE. IL VALORE ATTESO DALLA RESISTENZA ALLO SCIVOLAMENTO DELLA PRODUZIONE DI INDUSTRIE CERAMICHE PIEMME S.P.A., PUÒ VARIARE IN BASE AL LOTTO PRODUTTIVO. SPECIFICA DOCUMENTAZIONE È DISPONIBILE SU RICHIESTA. ELENCO DELLE SERIE CERTIFICATE E CLASSIFICAZIONI DISPONIBILI A RICHIESTA. TEST METHODS, REQUIREMENTS AND CLASSIFICATIONS DIFFER FROM COUNTRY TO COUNTRY, ACCORDING TO THE NATIONAL REGULATIONS. THE EXPECTED VALUE OF SLIPPAGE RESISTANCE OF PRODUCTS BY INDUSTRIE CERAMICHE PIEMME S.P.A. MAY VARY DEPENDING ON THE PRODUCTION BATCH. SPECIFIC DOCUMENTS ARE AVAILABLE UPON REQUEST. LIST OF CERTIFIED SERIES AND CLASSIFICATIONS AVAILABLE UPON REQUEST. PRÜFVERFAHREN, ERFORDERNISSE UND KLASSEFIZIKATIONEN SIND VERSCHIEDEN VON LAND ZU LAND, GEMÄSS DER NATIONALEN VORSCHRIFTEN. DER ERWARTUNGSWERT DER RUTSCHSICHERHEIT DER PRODUKTE VON INDUSTRIE CERAMICHE PIEMME S.P.A. KANN SICH - JE NACH DER PRODUKTIONSPARTIE - VERÄNDERN. SPEZIFISCHE UNTERLAGEN SIND AUF VERLANGEN ZUR VERFÜGBARKEIT. LISTE DER GEPRÜFTEN SERIE UND KLASSEFIZIERUNGEN AUF ANFRAGE ERHÄLTICH.

LES MÉTHODES D'ESSAI, LES RÉQUISITIONS ET LES CLASSIFICATIONS CHANGENT DE PAYS À PAYS, SELON LES RÉGLEMENTATIONS NATIONALES. LA VALEUR ATTENDUE DE RÉSISTANCE AU GLISSEMENT DES PRODUITS DE INDUSTRIE CERAMICHE PIEMME S.P.A. PEUT VARIER EN FONCTION DU LOT DE PRODUCTION. UNE DOCUMENTATION SPÉCIFIQUE EST DISPONIBLE SUR DEMANDE. LISTE DES SERIES CERTIFIÉES ET DES CLASSEMENTS DISPONIBLES SUR DEMANDE.

CONCERNANT LA NORME UPEC, VEUILLEZ SVP VÉRIFIER DIRECTEMENT SUR INTERNET EN TAPANT "UPEC PIEMME" LES RÉFÉRENCES ET/OU FINITIONS ÉVENTUELLEMENT PAS ENCORE À CE JOUR CERTIFIÉES. POUR CETTE SERIE, ON REMARQUERA QUE LE CLASSEMENT UPEC EST LIMITÉ À LA FINITION DECAPE, LA FINITION PARQUET ÉTANT EXCLUE.



CERAMICHE PIEMME
FLOOR AND MORE



CERAMICHE PIEMME
FLOOR AND MORE

INDUSTRIE CERAMICHE PIEMME S.P.A.
 VIA DEL CROCIALE 42/44, 41042 FIORANO (MO) - ITALY
 T. +39 0536.849111 - F. +39 0536.849402
 WWW.CERAMICHEPIEMME.IT - INFO@CERAMICHEPIEMME.IT